



Udlændinge- og  
Integrationsministeriet

—  
Styrelsen for International  
Rekruttering og Integration

## Udviklingen i SIRIs sagsbehandlingstider de seneste 12 måneder Juli 2023



## Indhold

Metode og datagrundlag.....	4
<b>Erhvervsområdet</b> .....	<b>5</b>
1. Beløbsordningen .....	6
2. Beløbsordningen (ekskl. hotel og restaurant).....	7
3. Beløbsordningen (kun hotel og restaurant).....	8
4. Den supplerende beløbsordning.....	9
5. Fast-track.....	10
6. Det supplerende beløbsspor på fast track .....	11
7. Forskere og gæsteforskere.....	12
8. Færøerne .....	13
9. Grønland.....	14
10. Landbrug.....	15
11. Positivlisten for faglærte .....	16
12. Positivlisten for personer med en videregående uddannelse .....	17
13. Særlige individuelle kvalifikationer .....	18
<b>Studie</b> .....	<b>19</b>
14. Au pair .....	20
15. Praktikanter (det grønne område).....	21
16. Praktikanter (øvrige) .....	22
17. Studie .....	23
<b>EU-området</b> .....	<b>24</b>
18. Hele EU-området.....	25

<b>Bilag</b> .....	26
Bilag 1: Beløbsordningen.....	27
Bilag 2: Beløbsordningen (ekskl. hotel og restaurant) .....	28
Bilag 3: Beløbsordningen (kun hotel og restaurant) .....	29
Bilag 4: Den supplerende beløbsordning .....	30
Bilag 5: Fast-track .....	31
Bilag 6: Det supplerende beløbsspor på fast track .....	32
Bilag 7: Forskere og gæsteforskere .....	33
Bilag 8: Færøerne .....	34
Bilag 9: Grønland .....	35
Bilag 10: Landbrug .....	36
Bilag 11: Positivlisten for faglærte .....	37
Bilag 12: Positivlisten for personer med en videregående uddannelse.....	38
Bilag 13: Særlige individuelle kvalifikationer .....	39
Bilag 14: Au pair .....	40
Bilag 15: Praktikanter (det grønne område) .....	41
Bilag 16: Praktikanter (øvrige).....	42
Bilag 17: Studerende .....	43
Bilag 18: EU-området .....	44

## Metode og datagrundlag

Tallene er baseret på foreløbige tal fra SIRIs ledelsesinformationsplatform SAS Viya. Der kan således komme efterregistreringer.

Generelt bemærkes, at de statistiske oplysninger er behæftet med usikkerhed, da udlændingssystemerne er opbygget som journaliserings- og sagsstyringssystemer og ikke som egentlige statistiksystemer.

Sagsbehandlingstiden måles fra ansøgningen er modtaget til afgørelsestidspunktet, og opgørelserne omfatter sager med sagsudfaldene tilladelse, afslag og afvisning.



Udlændinge- og  
Integrationsministeriet

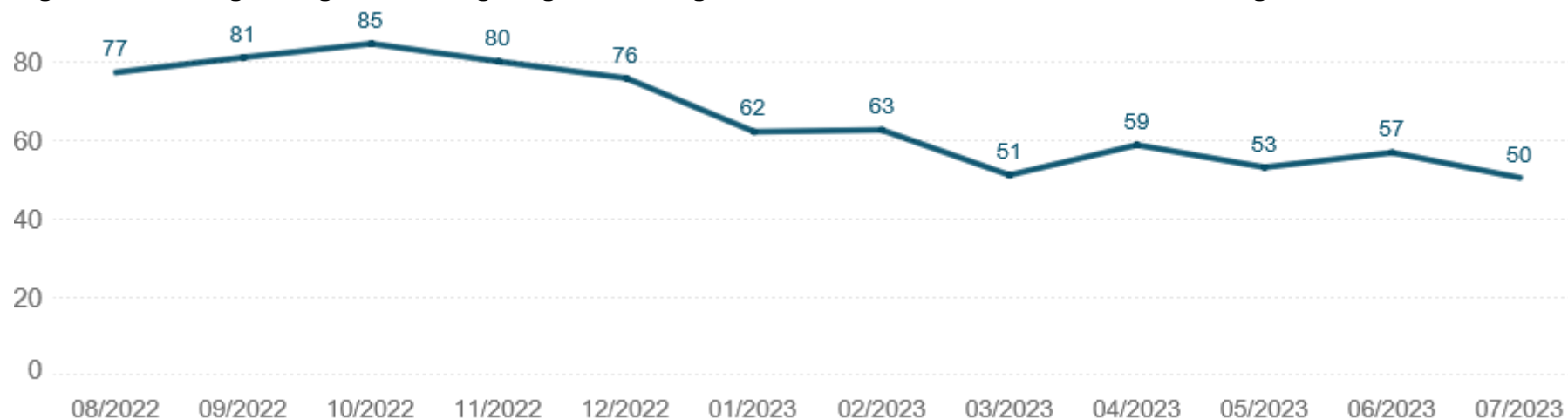
—  
Styrelsen for International  
Rekruttering og Integration

## Erhvervsområdet

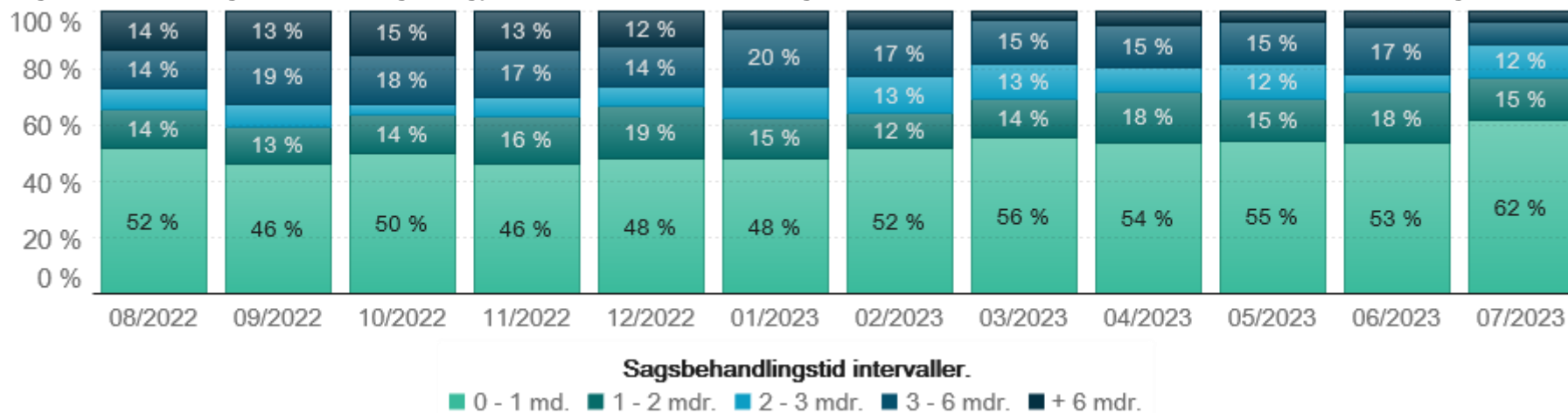


## 1. Beløbsordningen

**Figur 1.1 Udvikling i den gennemsnitlige sagsbehandlingstid de seneste 12 måneder for beløbsordningen**

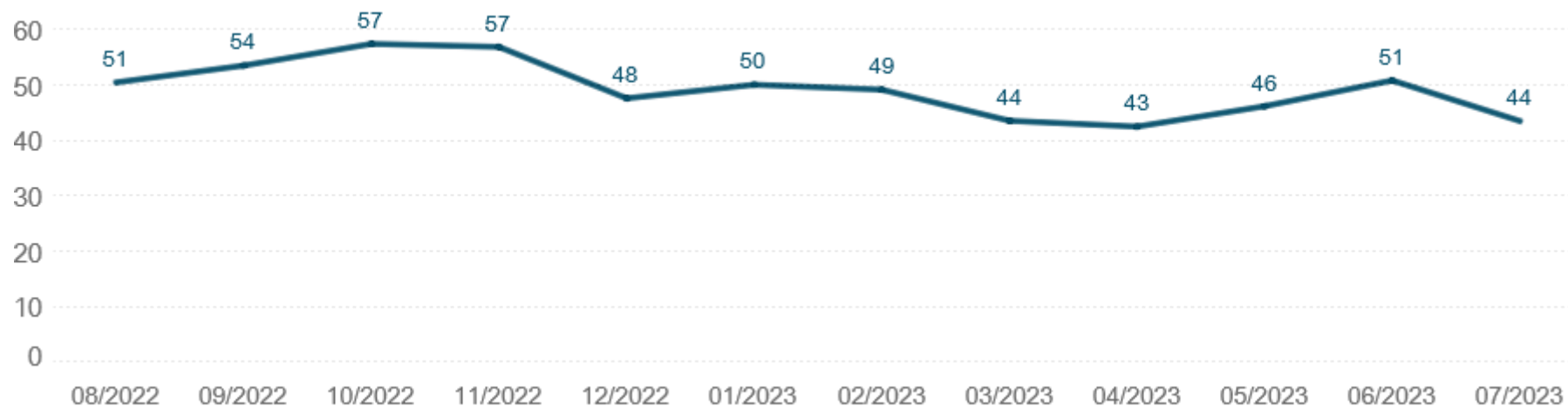


**Figur 1.2 Udvikling i andel af sager afgjort inden for hhv. 1, 2, 3 og 6 måneder de seneste 12 måneder for beløbsordningen**

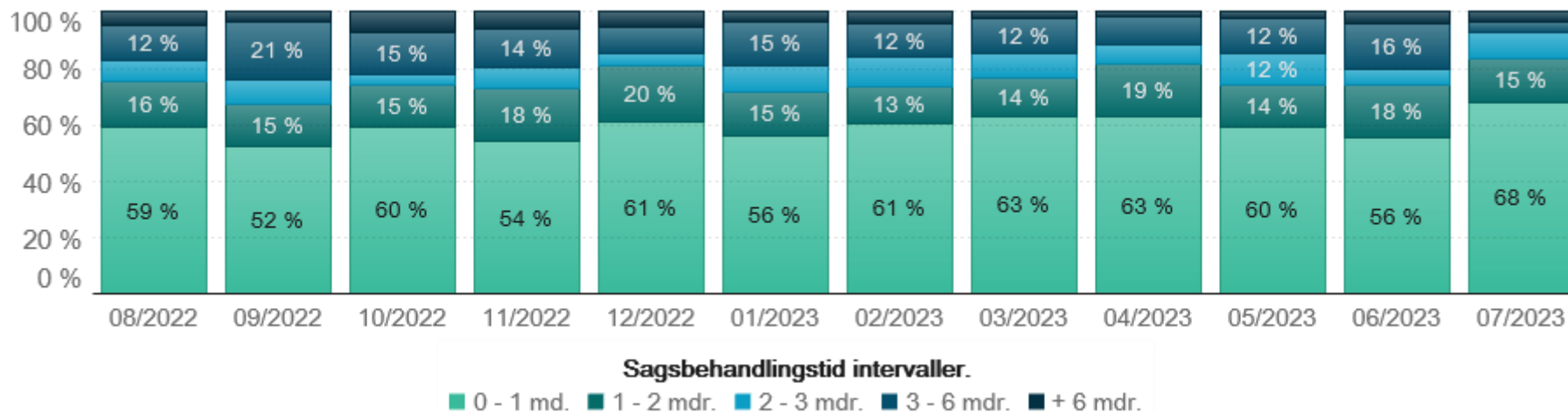


## 2. Beløbsordningen (ekskl. hotel og restaurant)

**Figur 2.1** Udvikling i den gennemsnitlige sagsbehandlingstid de seneste 12 måneder for beløbsordningen (ekskl. hotel og restaurant)

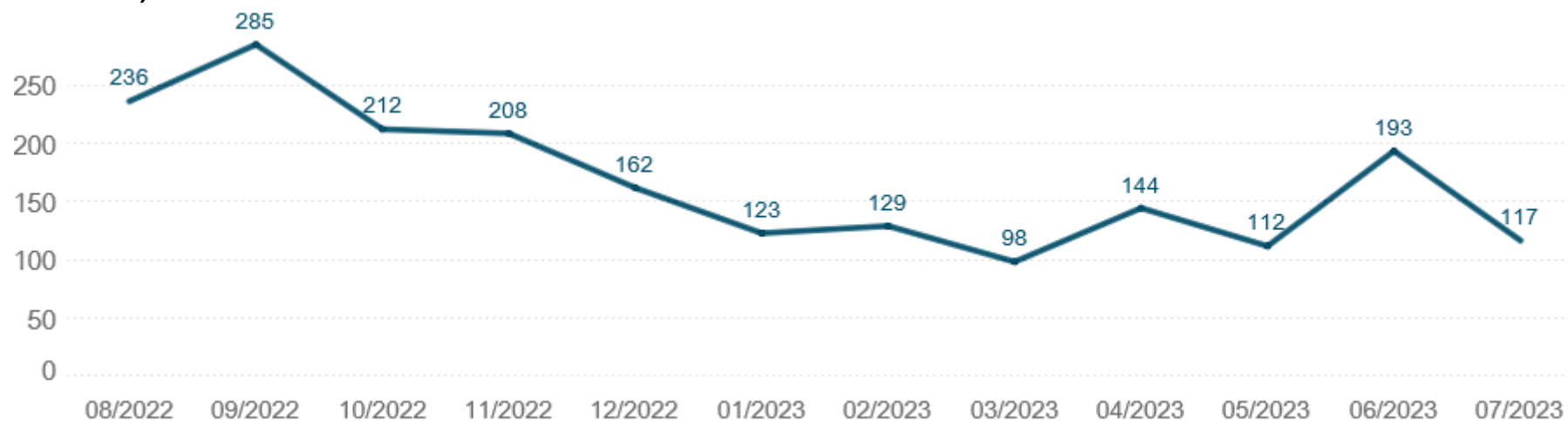


**Figur 2.2** Udvikling i andel af sager afgjort inden for hhv. 1, 2, 3 og 6 måneder de seneste 12 måneder for beløbsordningen (ekskl. hotel og restaurant)

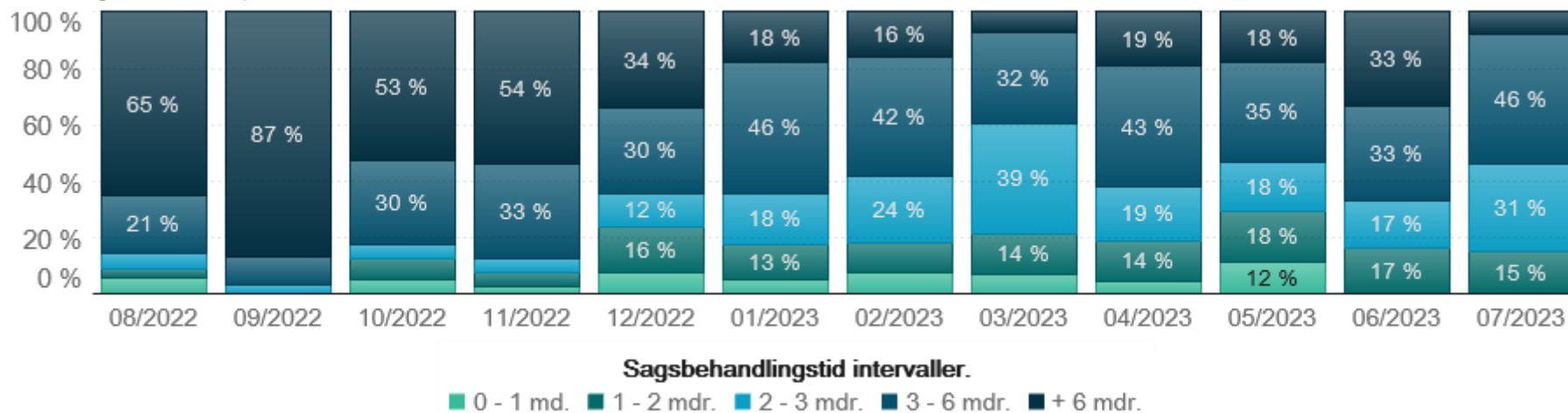


### 3. Beløbsordningen (kun hotel og restaurant)

**Figur 3.1** Udvikling i den gennemsnitlige sagsbehandlingstid de seneste 12 måneder for beløbsordningen (kun hotel og restaurant)



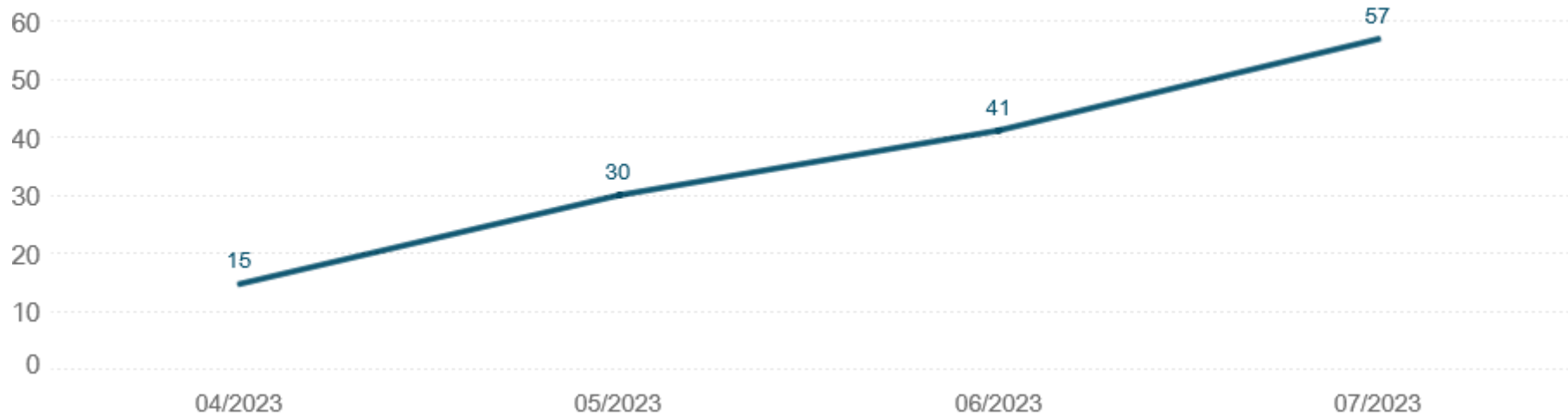
**Figur 3.2** Udvikling i andel af sager afgjort inden for hhv. 1, 2, 3 og 6 måneder de seneste 12 måneder for beløbsordningen (kun hotel og restaurant)



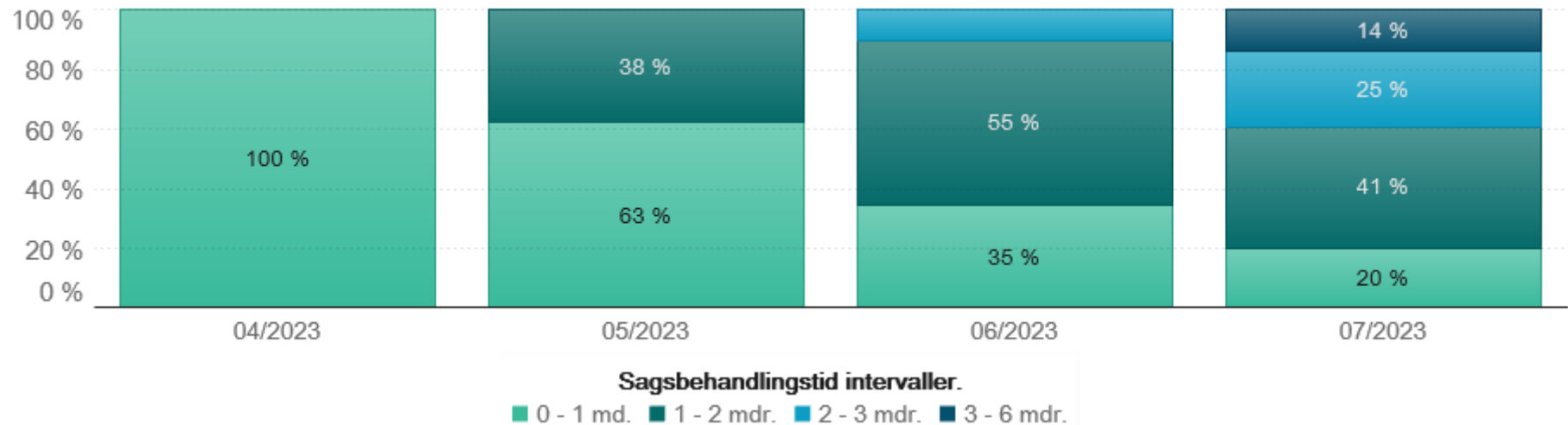


#### 4. Den supplerende beløbsordning

**Figur 4.1** Udvikling i den gennemsnitlige sagsbehandlingstid de seneste 12 måneder for den supplerende beløbsordning

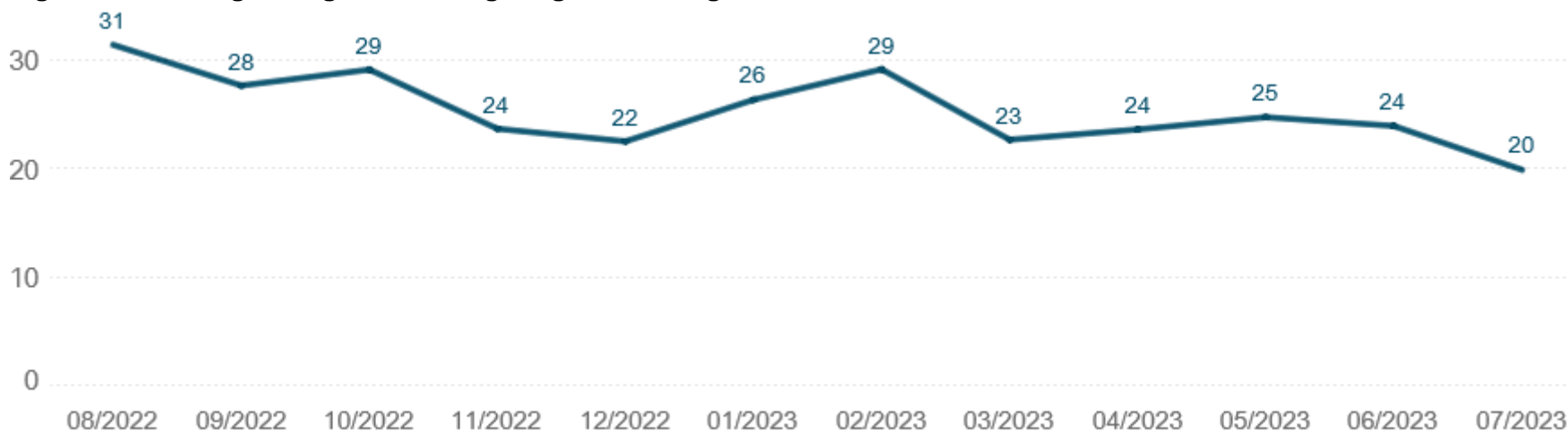


**Figur 4.2** Udvikling i andel af sager afgjort inden for hhv. 1, 2, 3 og 6 måneder de seneste 12 måneder for den supplerende beløbsordning

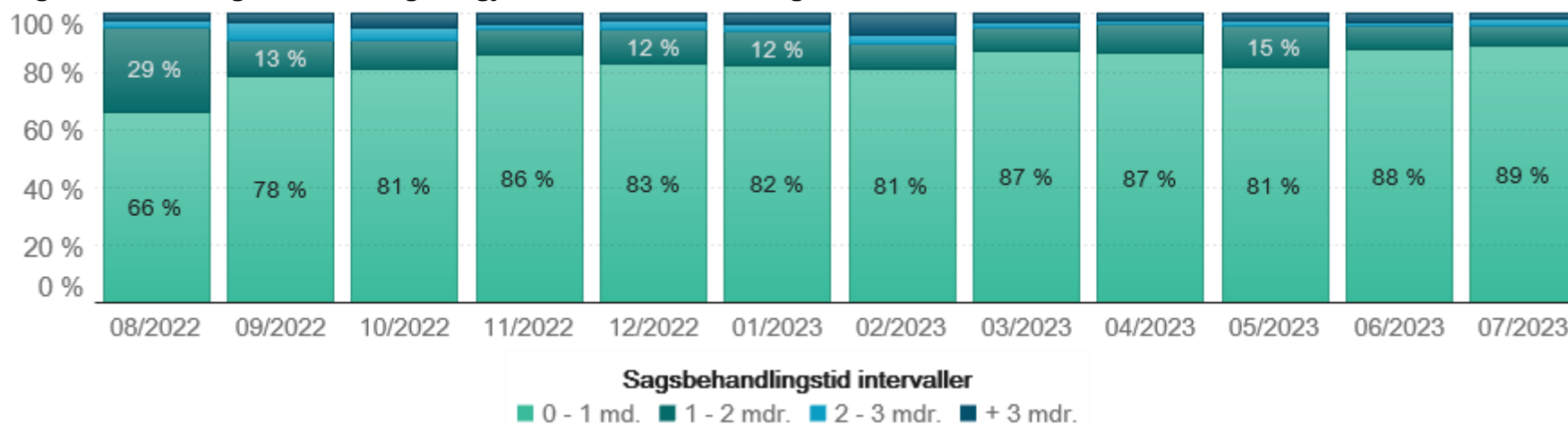


## 5. Fast-track

**Figur 5.1** Udvikling i den gennemsnitlige sagsbehandlingstid de seneste 12 måneder for fast-track

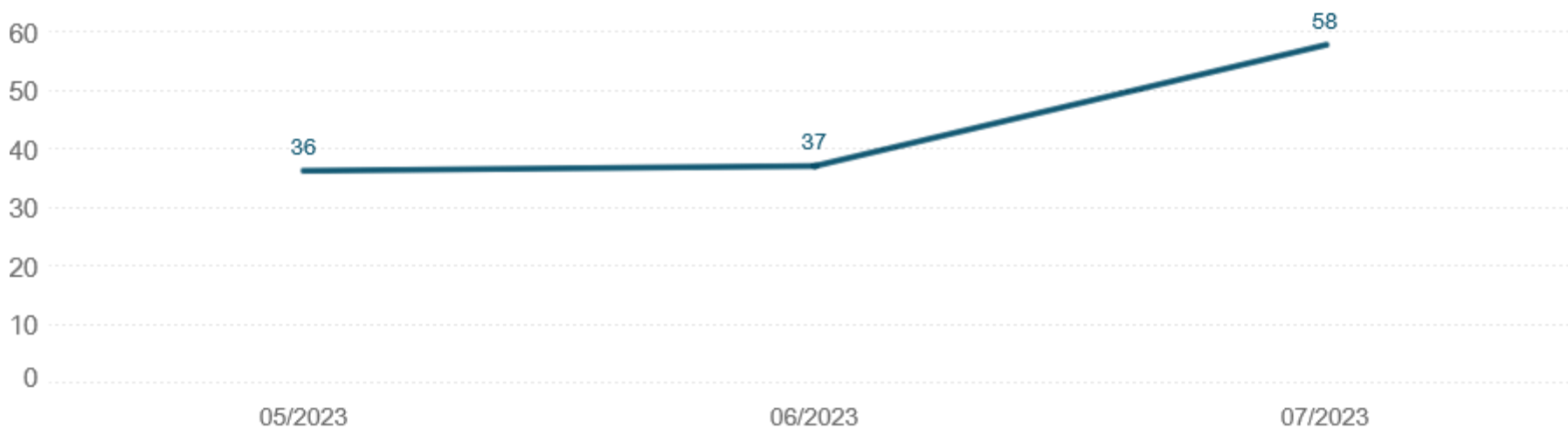


**Figur 5.2** Udvikling i andel af sager afgjort inden for hhv. 1, 2 og 3 måneder de seneste 12 måneder for fast-track

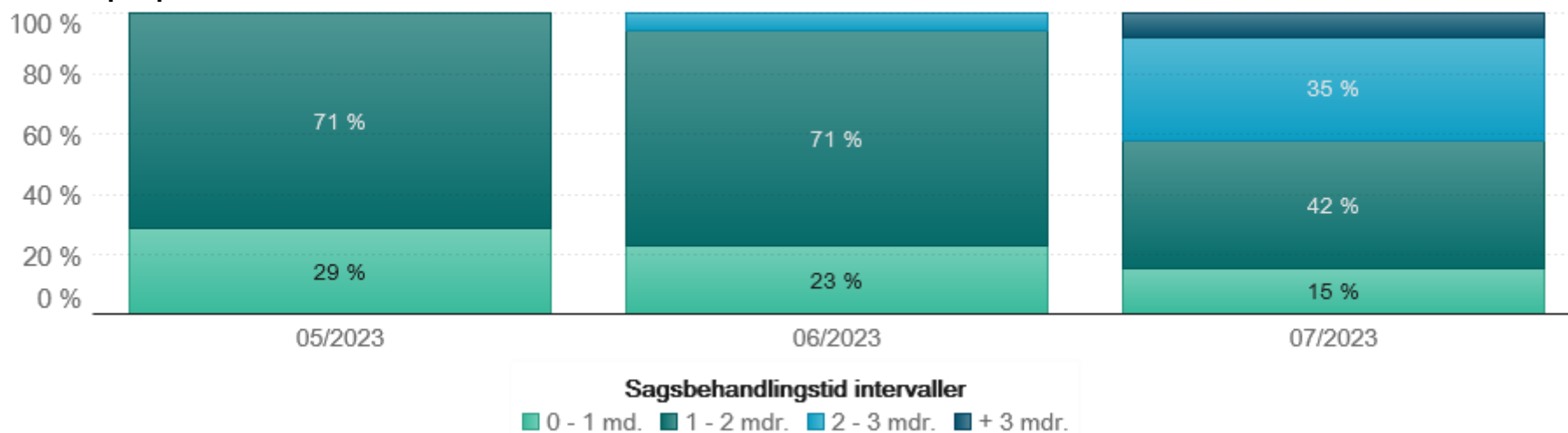


## 6. Det supplerende beløbsspor på fast track

**Figur 6.1** Udvikling i den gennemsnitlige sagsbehandlingstid de seneste 12 måneder for det supplerende beløbsspor på fast track

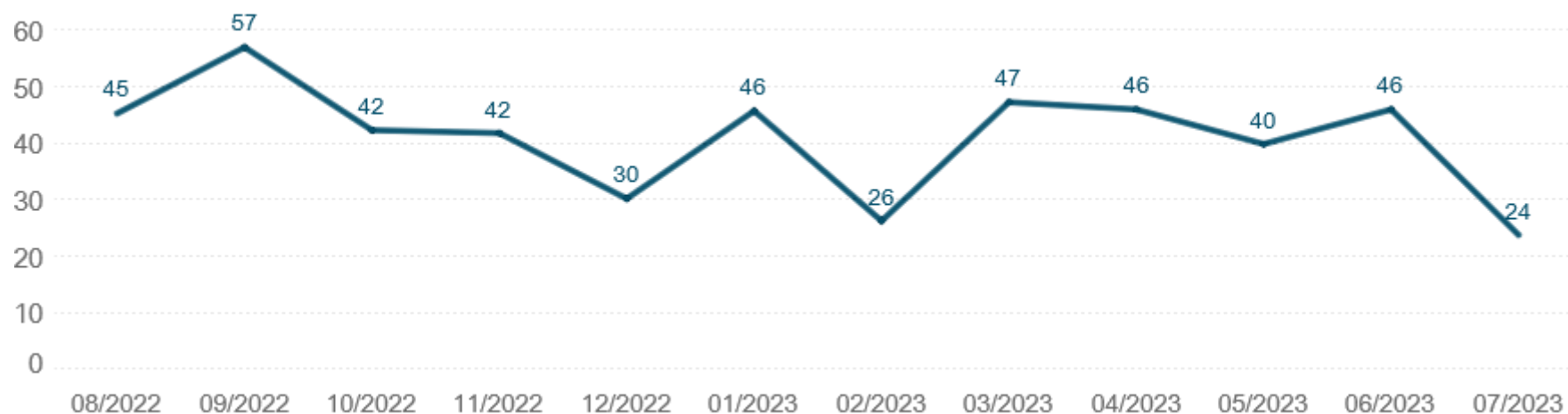


**Figur 6.2** Udvikling i andel af sager afgjort inden for hhv. 1, 2 og 3 måneder de seneste 12 måneder på det supplerende beløbsspor på fast track

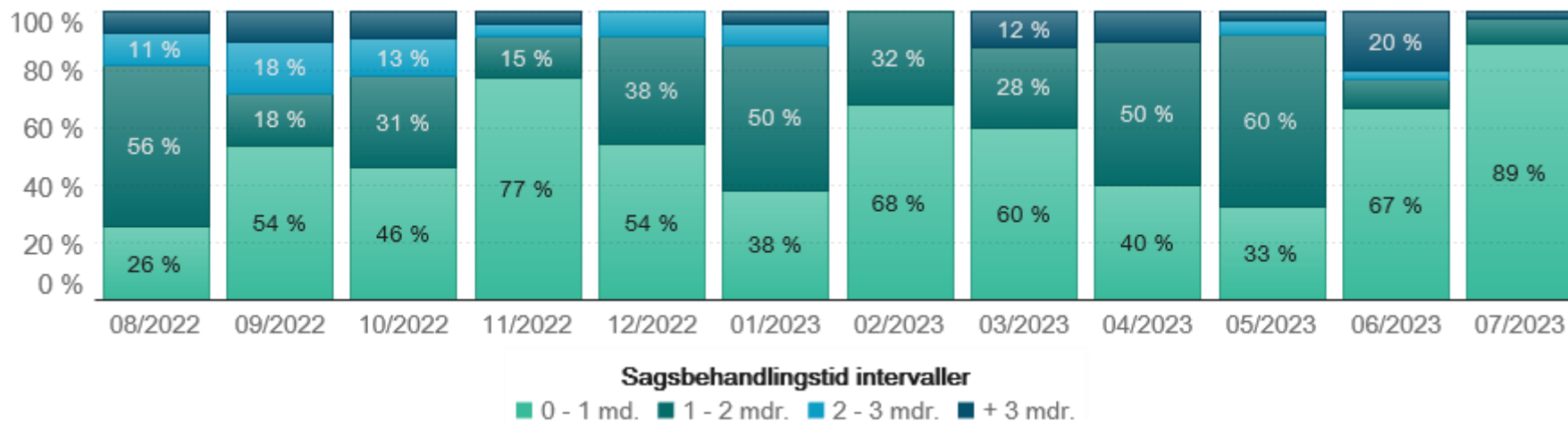


## 7. Forskere og gæsteforskere

**Figur 7.1** Udvikling i den gennemsnitlige sagsbehandlingstid de seneste 12 måneder for forskere og gæsteforskere

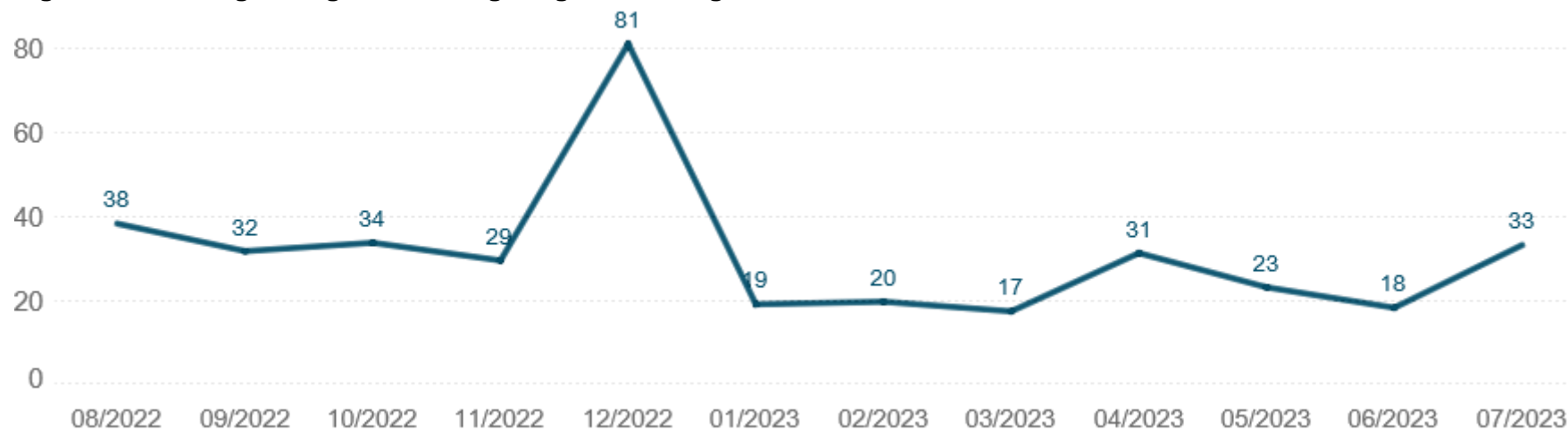


**Figur 7.2** Udvikling i andel af sager afgjort inden for hhv. 1, 2 og 3 måneder de seneste 12 måneder for forskere og gæsteforskere

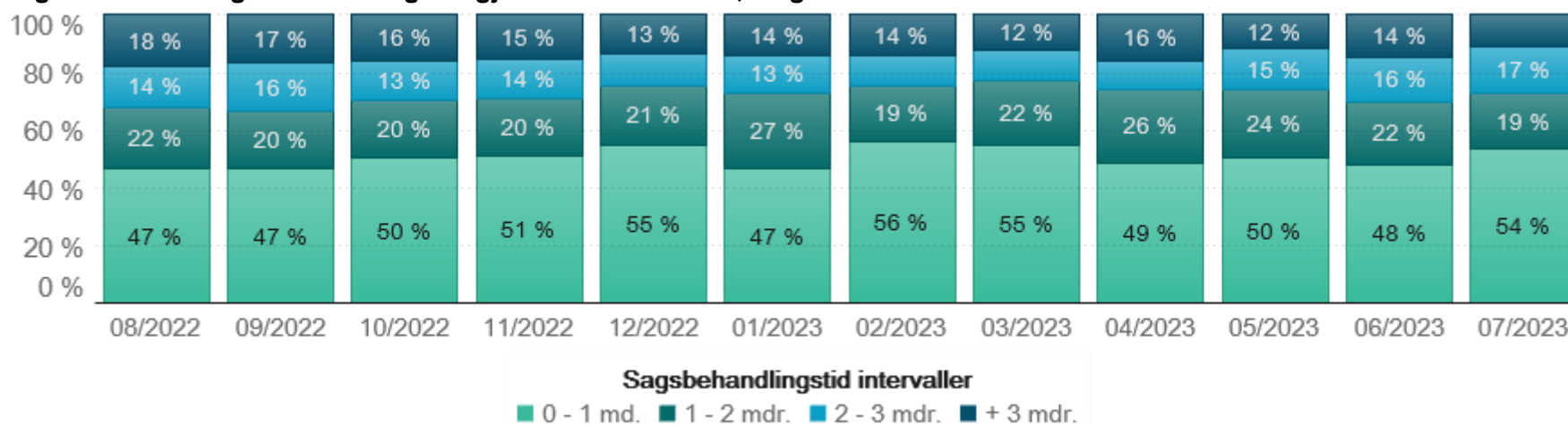


## 8. Færøerne

**Figur 8.1** Udvikling i den gennemsnitlige sagsbehandlingstid de seneste 12 måneder for Færøerne

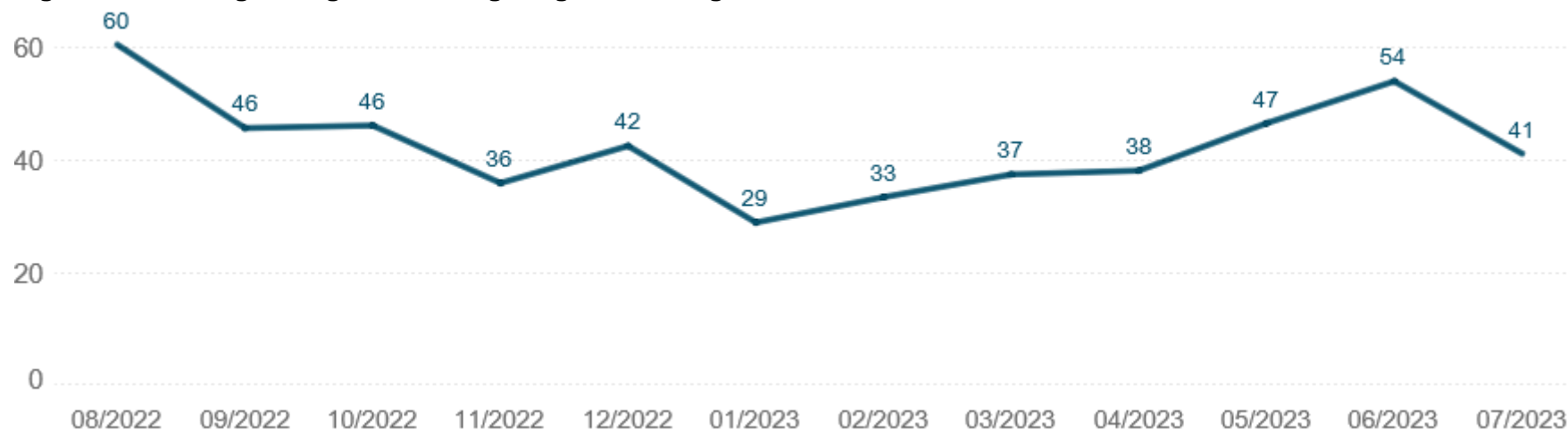


**Figur 8.2** Udvikling i andel af sager afgjort inden for hhv. 1, 2 og 3 måneder de seneste 12 måneder for Færøerne

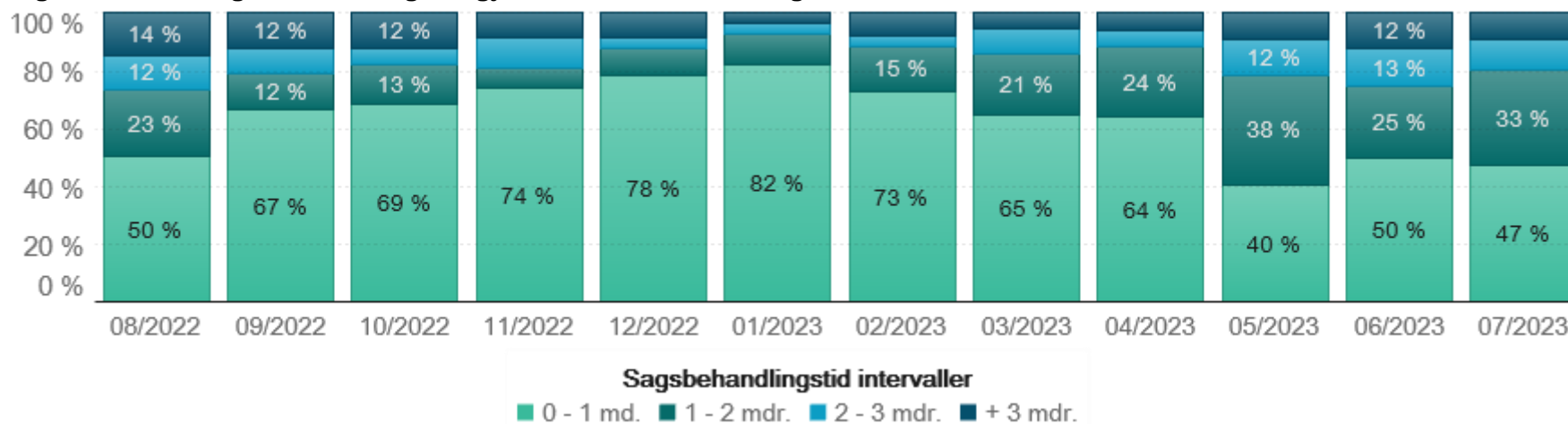


## 9. Grønland

**Figur 9.1** Udvikling i den gennemsnitlige sagsbehandlingstid de seneste 12 måneder for Grønland

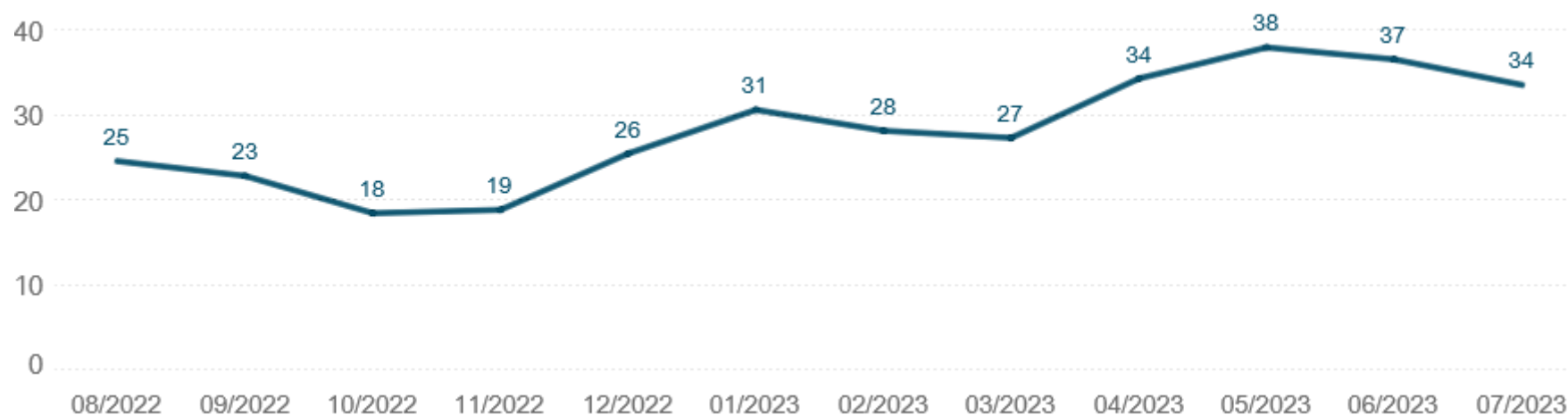


**Figur 9.2** Udvikling i andel af sager afgjort inden for hhv. 1, 2 og 3 måneder de seneste 12 måneder for Grønland

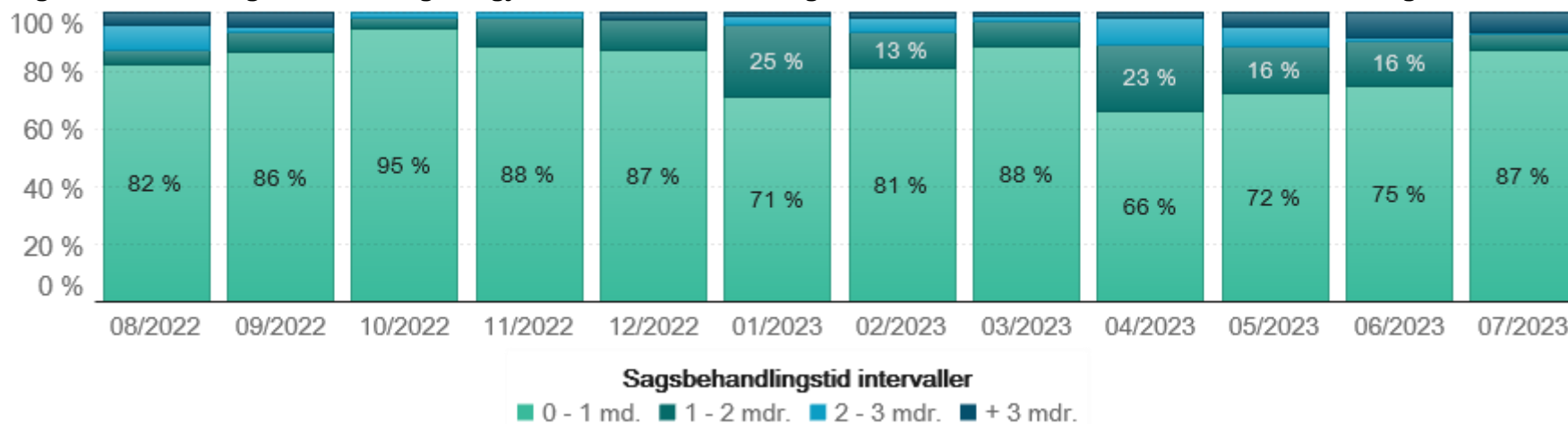


## 10. Landbrug

**Figur 10.1** Udvikling i den gennemsnitlige sagsbehandlingstid de seneste 12 måneder for landbrug

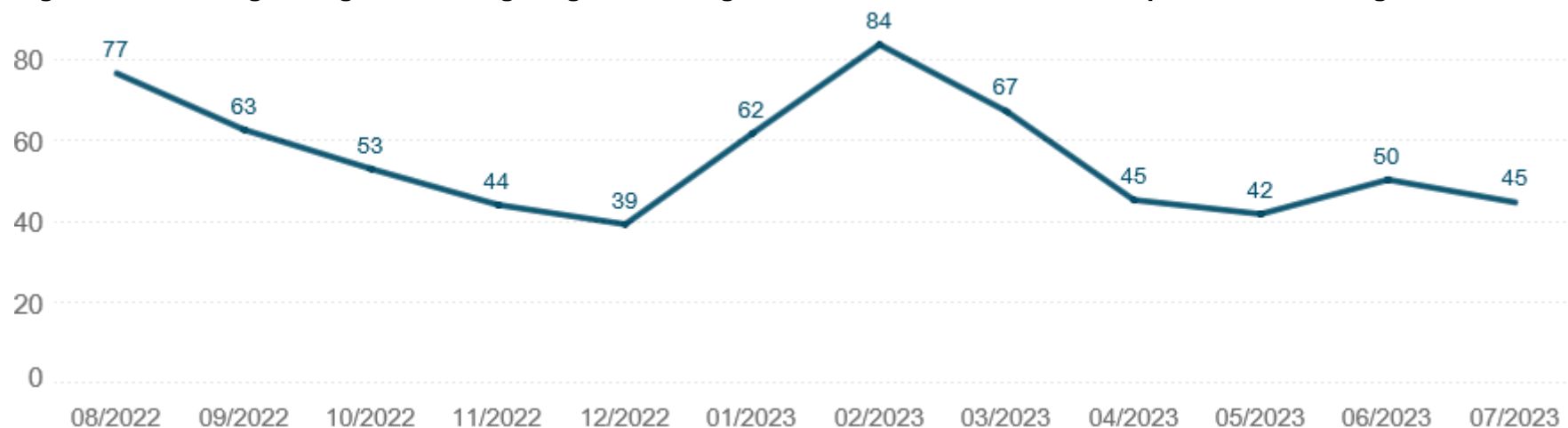


**Figur 10.2** Udvikling i andel af sager afgjort inden for hhv. 1, 2 og 3 måneder de seneste 12 måneder for landbrug

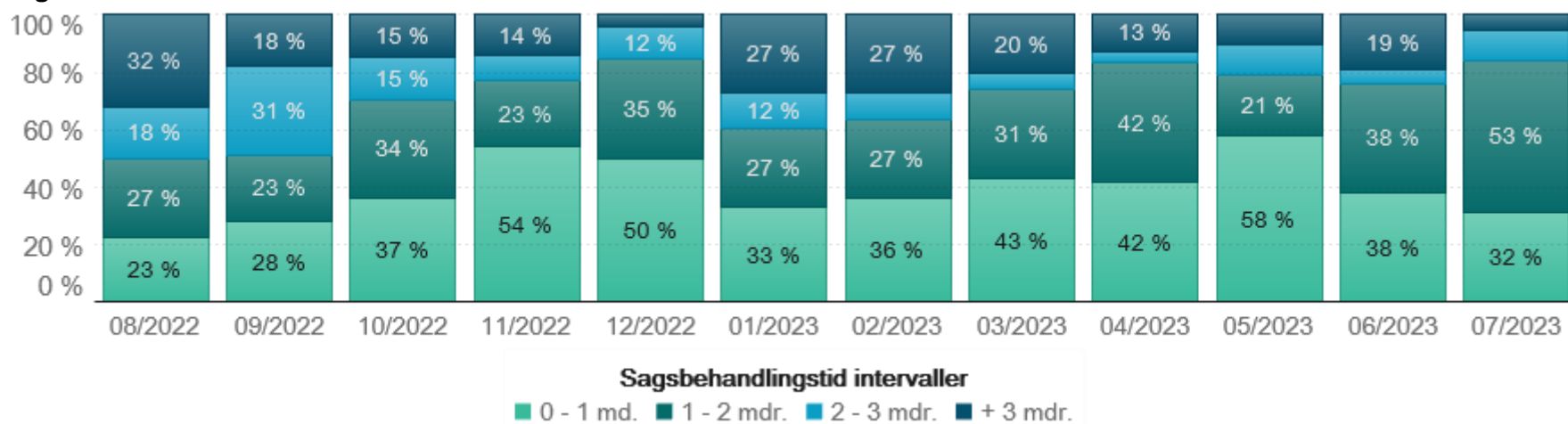


## 11. Positivlisten for faglærte

**Figur 11.1** Udvikling i den gennemsnitlige sagsbehandlingstid de seneste 12 måneder efter positivlisten for faglærte



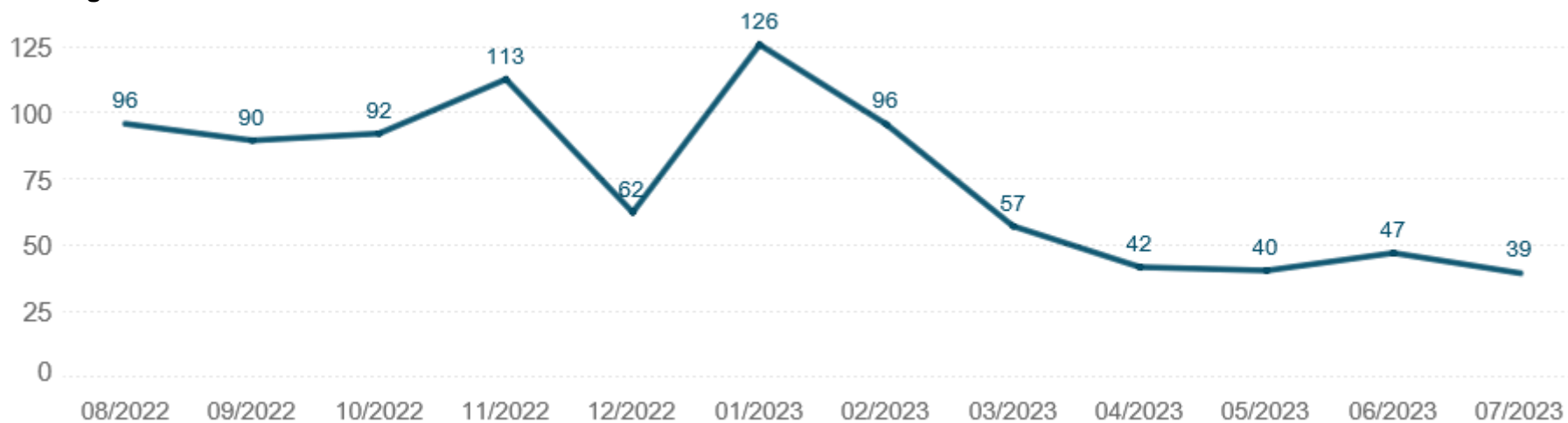
**Figur 11.2** Udvikling i andel af sager afgjort inden for hhv. 1, 2 og 3 måneder de seneste 12 måneder efter positivlisten for faglærte



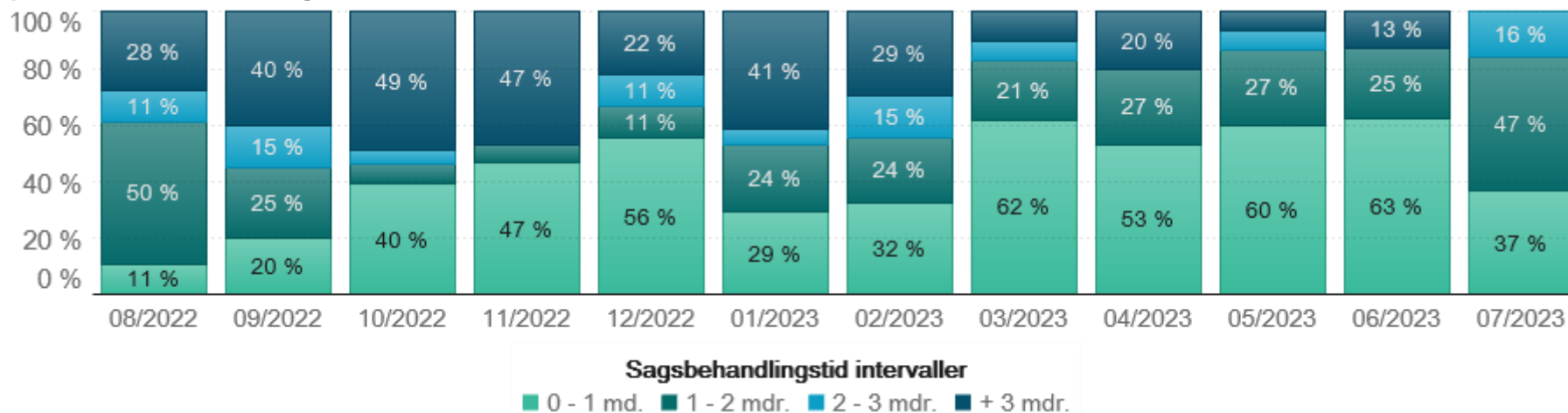


## 12. Positivlisten for personer med en videregående uddannelse

**Figur 12.1** Udvikling i den gennemsnitlige sagsbehandlingstid de seneste 12 måneder efter positivlisten for personer med en videregående uddannelse

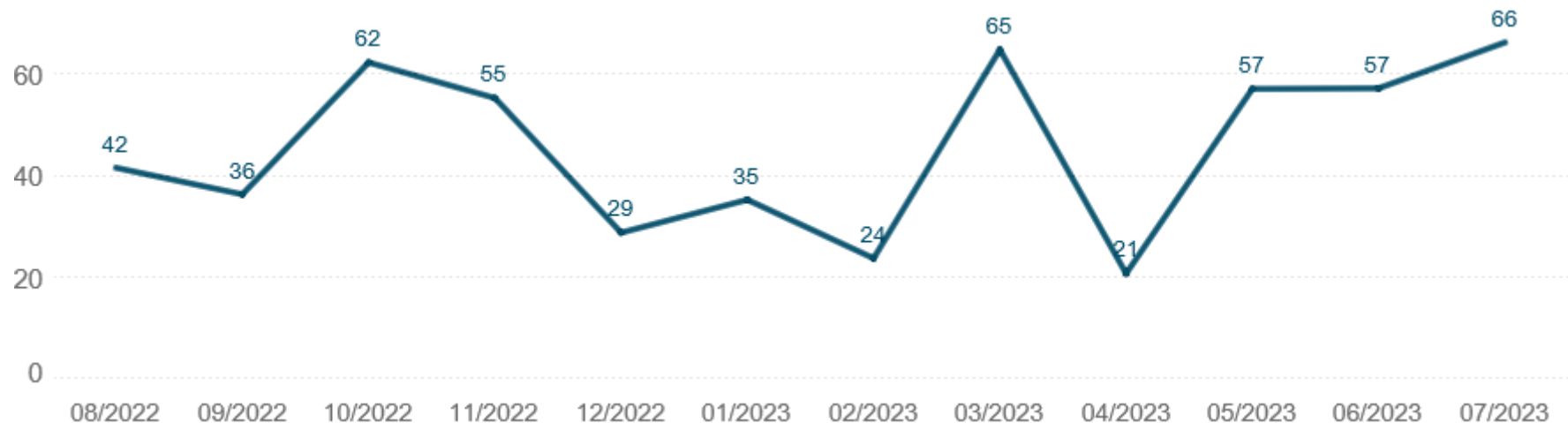


**Figur 12.2** Udvikling i andel af sager afgjort inden for hhv. 1, 2 og 3 måneder de seneste 12 måneder efter positivlisten for personer med en videregående uddannelse

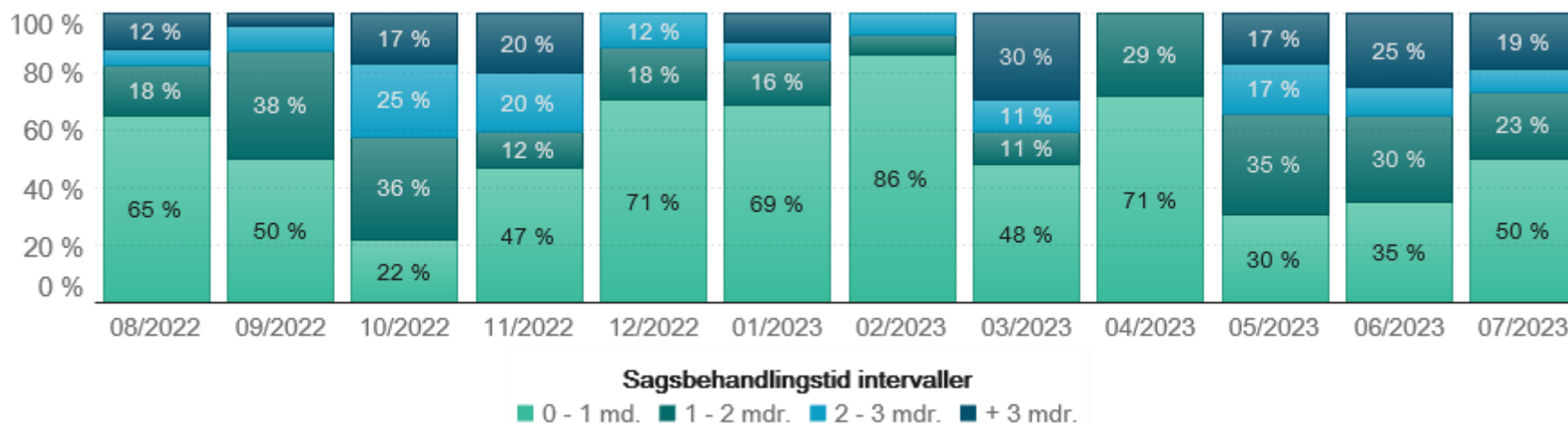


### 13. Særlige individuelle kvalifikationer

**Figur 13.1** Udvikling i den gennemsnitlige sagsbehandlingstid de seneste 12 måneder for særlige individuelle kvalifikationer



**Figur 13.2** Udvikling i andel af sager afgjort inden for hhv. 1, 2 og 3 måneder de seneste 12 måneder for særlige individuelle kvalifikationer





Udlændinge- og  
Integrationsministeriet

—  
Styrelsen for International  
Rekruttering og Integration

Studie

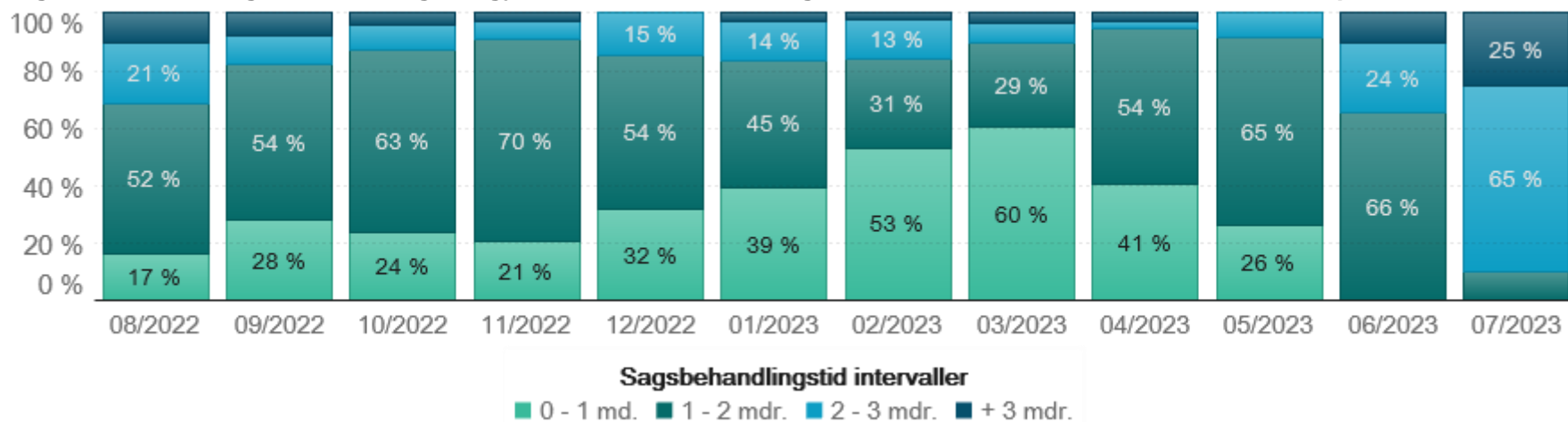


## 14. Au pair

**Figur 14.1** Udvikling i den gennemsnitlige sagsbehandlingstid de seneste 12 måneder for au pair

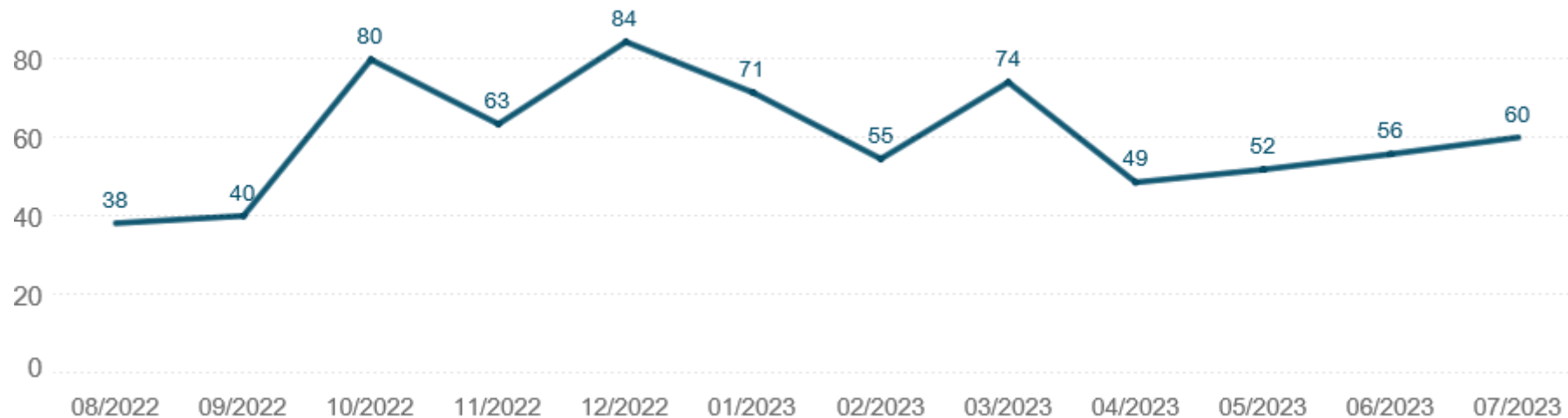


**Figur 14.2** Udvikling i andel af sager afgjort inden for hhv. 1, 2 og 3 måneder de seneste 12 måneder for au pair

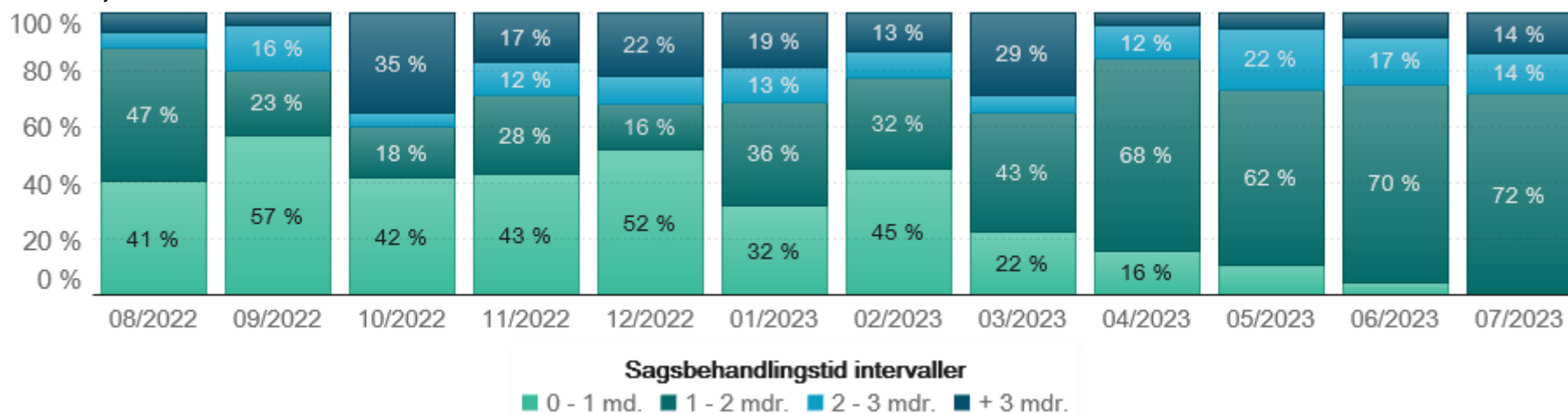


## 15. Praktikanter (det grønne område)

**Figur 15.1** Udvikling i den gennemsnitlige sagsbehandlingstid de seneste 12 måneder for praktikanter (det grønne område)

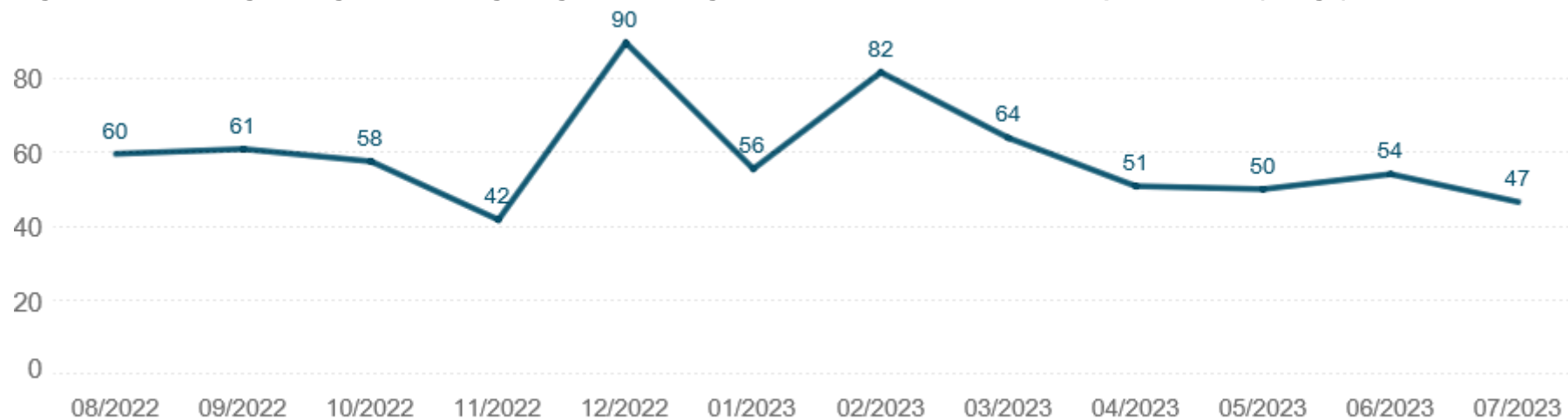


**Figur 15.2** Udvikling i andel af sager afgjort inden for hhv. 1, 2 og 3 måneder de seneste 12 måneder for praktikanter (det grønne område)

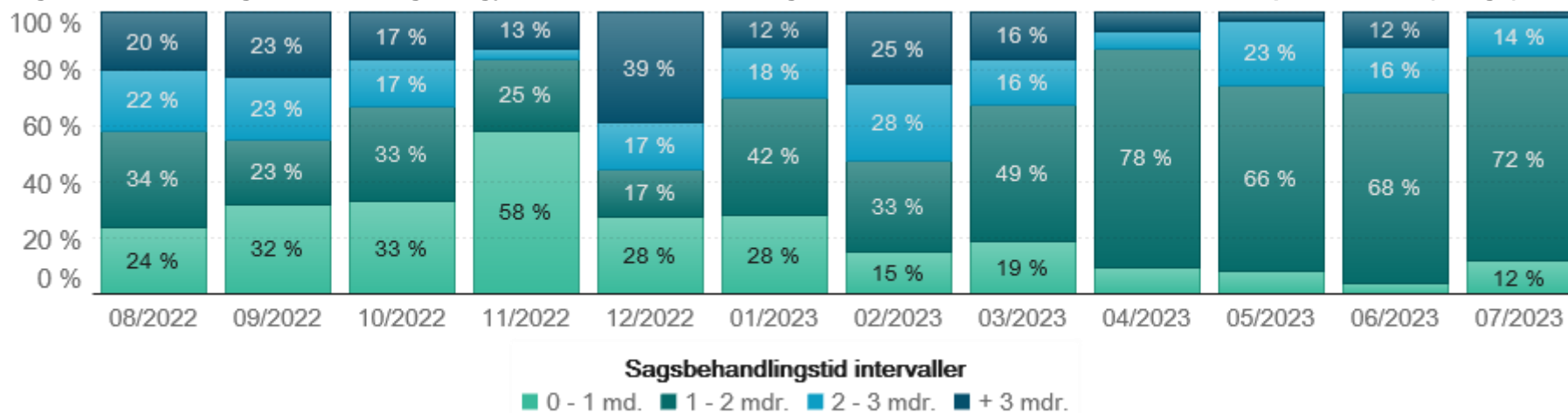


## 16. Praktikanter (øvrige)

**Figur 16.1** Udvikling i den gennemsnitlige sagsbehandlingstid de seneste 12 måneder for praktikanter (øvrige)

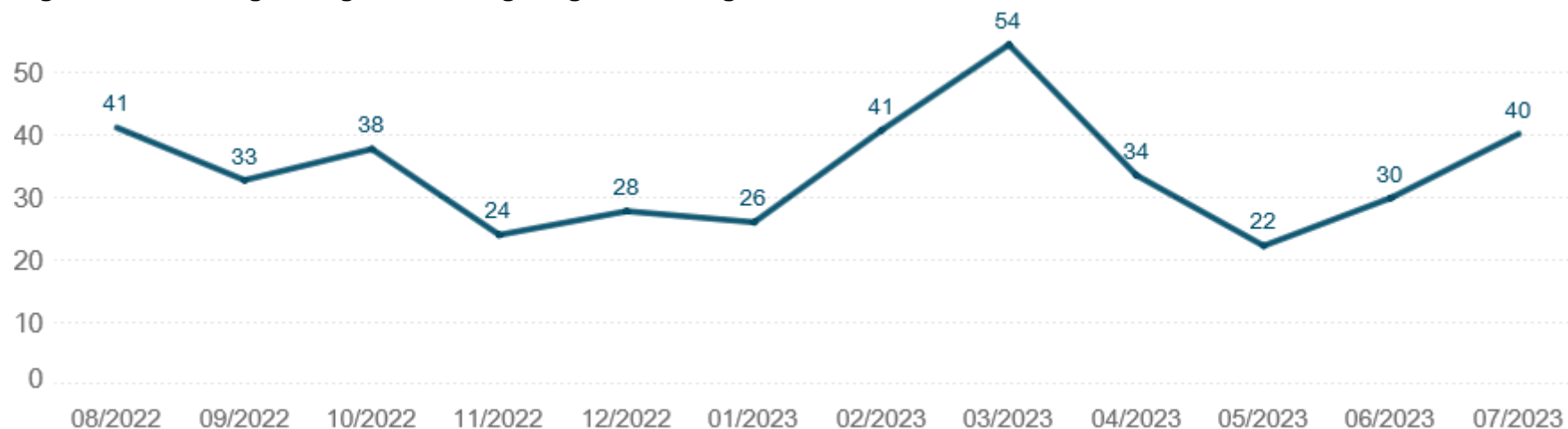


**Figur 16.2** Udvikling i andel af sager afgjort inden for hhv. 1, 2 og 3 måneder de seneste 12 måneder for praktikanter (øvrige)

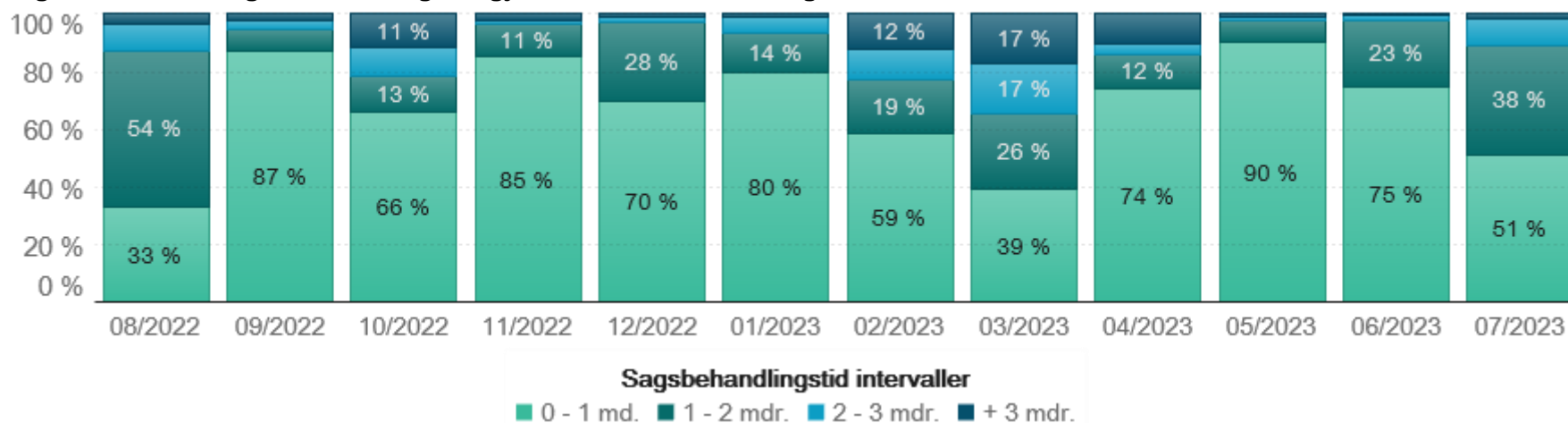


## 17. Studie

**Figur 17.1** Udvikling i den gennemsnitlige sagsbehandlingstid de seneste 12 måneder for studie



**Figur 17.2** Udvikling i andel af sager afgjort inden for hhv. 1, 2 og 3 måneder de seneste 12 måneder for studie





Udlændinge- og  
Integrationsministeriet

—  
Styrelsen for International  
Rekruttering og Integration

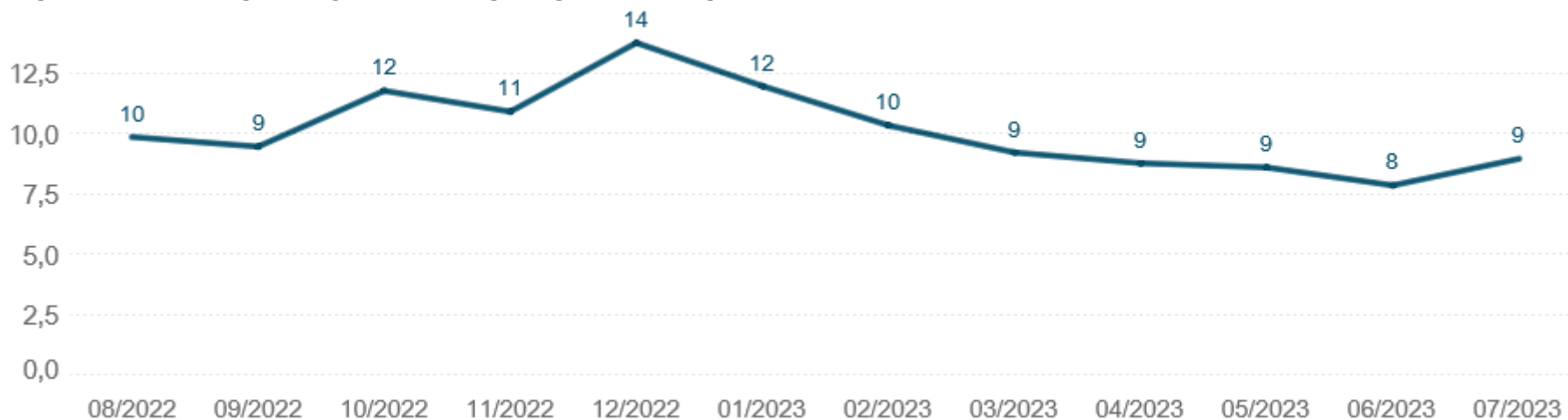
## EU-området



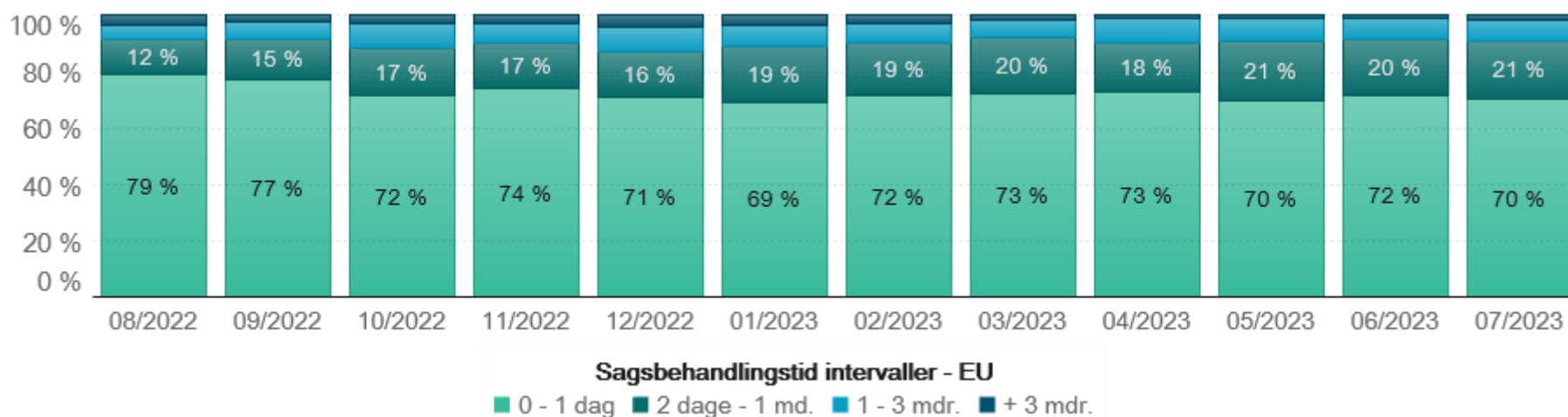


## 18. Hele EU-området

**Figur 18.1** Udvikling i den gennemsnitlige sagsbehandlingstid de seneste 12 måneder for hele EU-området



**Figur 18.2** Udvikling i andel af sager afgjort inden for hhv. 1 dag, 1 måned og 3 måneder de seneste 12 måneder for hele EU-området





## Bilag 1: Beløbsordningen

**Tabel 1.1 Udvikling i den gennemsnitlige sagsbehandlingstid de seneste 12 måneder for beløbsordningen**

Afgørelsesår	2022					2023						
Afgørelsesmåned	aug	sep	okt	nov	dec	jan	feb	mar	apr	maj	jun	jul
Sagsbehandlingstid (dage)	77	81	85	80	76	62	63	51	59	53	57	50

**Tabel 1.2 Udvikling i andel af sager afgjort inden for hhv. 1, 2, 3 og 6 måneder de seneste 12 måneder for beløbsordningen**

Sagsbehandlingstid intervaller.	Afgørelsesår	2022					2023						
	Afgørelsesmåned	aug	sep	okt	nov	dec	jan	feb	mar	apr	maj	jun	jul
0 - 1 md.	Andel (pct.) (beløb)	52	46	50	46	48	48	52	56	54	55	53	62
1 - 2 mdr.	Andel (pct.) (beløb)	14	13	14	16	19	15	12	14	18	15	18	15
2 - 3 mdr.	Andel (pct.) (beløb)	7	8	4	7	6	11	13	13	8	12	6	12
3 - 6 mdr.	Andel (pct.) (beløb)	14	19	18	17	14	20	17	15	15	15	17	8
+ 6 mdr.	Andel (pct.) (beløb)	14	13	15	13	12	6	6	3	5	4	6	4

Bilag 2. Beløbsordningen (ekskl. hotel og restaurant)

**Tabel 2.1 Udvikling i den gennemsnitlige sagsbehandlingstid de seneste 12 måneder for beløbsordningen (ekskl. hotel og restaurant)**

Afgørelsesår	2022					2023						
Afgørelsesmåned	aug	sep	okt	nov	dec	jan	feb	mar	apr	maj	jun	jul
Sagsbehandlingstid (dage)	51	54	57	57	48	50	49	44	43	46	51	44

**Tabel 2.2 Udvikling i andel af sager afgjort inden for hhv. 1, 2, 3 og 6 måneder de seneste 12 måneder for beløbsordningen (ekskl. hotel og restaurant)**

Sagsbehandlingstid intervaller.	Afgørelsesår	2022					2023						
	Afgørelsesmåned	aug	sep	okt	nov	dec	jan	feb	mar	apr	maj	jun	jul
0 - 1 md.	Andel (pct.) (beløb)	59	52	60	54	61	56	61	63	63	60	56	68
1 - 2 mdr.	Andel (pct.) (beløb)	16	15	15	18	20	15	13	14	19	14	18	15
2 - 3 mdr.	Andel (pct.) (beløb)	7	9	4	7	5	10	11	8	6	12	6	10
3 - 6 mdr.	Andel (pct.) (beløb)	12	21	15	14	9	15	12	12	10	12	16	4
+ 6 mdr.	Andel (pct.) (beløb)	5	3	7	6	5	4	4	2	2	2	4	3

Bilag 3: Beløbsordningen (kun hotel og restaurant)

**Tabel 3.1 Udvikling i den gennemsnitlige sagsbehandlingstid de seneste 12 måneder for beløbsordningen (kun hotel og restaurant)**

Afgørelsesår	2022					2023						
Afgørelsesmåned	aug	sep	okt	nov	dec	jan	feb	mar	apr	maj	jun	jul
Sagsbehandlingstid (dage)	236	285	212	208	162	123	129	98	144	112	193	117

**Tabel 3.2 Udvikling i andel af sager afgjort inden for hhv. 1, 2, 3 og 6 måneder de seneste 12 måneder for beløbsordningen (kun hotel og restaurant)**

Sagsbehandlingstid intervaller.	Afgørelsesår	2022					2023						
	Afgørelsesmåned	aug	sep	okt	nov	dec	jan	feb	mar	apr	maj	jun	jul
0 - 1 md.	Andel (pct.) (beløb)	6	.	5	3	8	5	8	7	5	12	.	.
1 - 2 mdr.	Andel (pct.) (beløb)	3	.	8	5	16	13	11	14	14	18	17	15
2 - 3 mdr.	Andel (pct.) (beløb)	6	3	5	5	12	18	24	39	19	18	17	31
3 - 6 mdr.	Andel (pct.) (beløb)	21	10	30	33	30	46	42	32	43	35	33	46
+ 6 mdr.	Andel (pct.) (beløb)	65	87	53	54	34	18	16	7	19	18	33	8

Bilag 4: Den supplerende beløbsordning

**Tabel 4.1 Udvikling i den gennemsnitlige sagsbehandlingstid de seneste 12 måneder for den supplerende beløbsordning**

Afgørelsesår	2023			
Afgørelsesmåned	apr	maj	jun	jul
Sagsbehandlingstid (dage)	15	30	41	57

**Tabel 4.2 Udvikling i andel af sager afgjort inden for hhv. 1, 2, 3 og 6 måneder de seneste 12 måneder for den supplerende beløbsordning**

Sagsbehandlingstid intervaller.	Afgørelsesår	2023			
	Afgørelsesmåned	apr	maj	jun	jul
0 - 1 md.	Andel (pct.) (beløb)	100	63	35	20
1 - 2 mdr.	Andel (pct.) (beløb)	.	38	55	41
2 - 3 mdr.	Andel (pct.) (beløb)	.	.	10	25
3 - 6 mdr.	Andel (pct.) (beløb)	.	.	.	14

Bilag 5: Fast-track

**Tabel 5.1 Udvikling i den gennemsnitlige sagsbehandlingstid de seneste 12 måneder for fast-track**

Afgørelsesår	2022					2023						
Afgørelsesmåned	aug	sep	okt	nov	dec	jan	feb	mar	apr	maj	jun	jul
Sagsbehandlingstid (dage)	31	28	29	24	22	26	29	23	24	25	24	20

**Tabel 5.2 Udvikling i andel af sager afgjort inden for hhv. 1, 2 og 3 måneder de seneste 12 måneder for fast-track**

Sagsbehandlingstid intervaller	Afgørelsesår	2022					2023						
	Afgørelsesmåned	aug	sep	okt	nov	dec	jan	feb	mar	apr	maj	jun	jul
0 - 1 md.	Andel (pct.)	66	78	81	86	83	82	81	87	87	81	88	89
1 - 2 mdr.	Andel (pct.)	29	13	10	9	12	12	9	8	10	15	8	7
2 - 3 mdr.	Andel (pct.)	3	6	4	2	3	3	3	2	1	2	2	2
+ 3 mdr.	Andel (pct.)	2	3	5	4	2	3	7	3	2	2	3	2

Bilag 6: Det supplerende beløbsspor på fast track

**Tabel 6.1 Udvikling i den gennemsnitlige sagsbehandlingstid de seneste 12 måneder for det supplerende beløbsspor på fast track**

Afgørelsesår	2023		
Afgørelsesmåned	maj	jun	jul
Sagsbehandlingstid (dage)	36	37	58

**Tabel 5.2 Udvikling i andel af sager afgjort inden for hhv. 1, 2 og 3 måneder de seneste 12 måneder for det supplerende beløbsspor på fast track**

Sagsbehandlingstid intervaller	Afgørelsesår	2023		
	Afgørelsesmåned	jul	jun	maj
0 - 1 md.	Andel (pct.)	15	23	29
1 - 2 mdr.	Andel (pct.)	42	71	71
2 - 3 mdr.	Andel (pct.)	35	6	.
+ 3 mdr.	Andel (pct.)	8	.	.



## Bilag 7: Forskere og gæsteforskere

**Tabel 7.1 Udvikling i den gennemsnitlige sagsbehandlingstid de seneste 12 måneder for forskere og gæsteforskere**

Afgørelsesår	2022					2023						
Afgørelsesmåned	aug	sep	okt	nov	dec	jan	feb	mar	apr	maj	jun	jul
Sagsbehandlingstid (dage)	45	57	42	42	30	46	26	47	46	40	46	24

**Tabel 7.2 Udvikling i andel af sager afgjort inden for hhv. 1, 2 og 3 måneder de seneste 12 måneder for forskere og gæsteforskere**

Sagsbehandlingstid intervaller	Afgørelsesår	2022					2023						
	Afgørelsesmåned	aug	sep	okt	nov	dec	jan	feb	mar	apr	maj	jun	jul
0 - 1 md.	Andel (pct.)	26	54	46	77	54	38	68	60	40	33	67	89
1 - 2 mdr.	Andel (pct.)	56	18	31	15	38	50	32	28	50	60	10	9
2 - 3 mdr.	Andel (pct.)	11	18	13	4	8	8	.	.	.	5	3	.
+ 3 mdr.	Andel (pct.)	7	10	9	4	.	4	.	12	10	3	20	2

Bilag 8: Færøerne

**Tabel 8.1 Udvikling i den gennemsnitlige sagsbehandlingstid de seneste 12 måneder for Færøerne**

Afgørelsesår	2022					2023						
Afgørelsesmåned	aug	sep	okt	nov	dec	jan	feb	mar	apr	maj	jun	jul
Sagsbehandlingstid (dage)	38	32	34	29	81	19	20	17	31	23	18	33

**Tabel 8.2 Udvikling i andel af sager afgjort inden for hhv. 1, 2 og 3 måneder de seneste 12 måneder for Færøerne**

Sagsbehandlingstid intervaller	Afgørelsesår	2022					2023						
	Afgørelsesmåned	aug	sep	okt	nov	dec	jan	feb	mar	apr	maj	jun	jul
0 - 1 md.	Andel (pct.)	67	77	77	77	72	88	92	91	79	80	88	62
1 - 2 mdr.	Andel (pct.)	17	11	10	7	6	5	4	8	12	12	9	24
2 - 3 mdr.	Andel (pct.)	5	7	3	6	.	3	1	1	7	7	3	10
+ 3 mdr.	Andel (pct.)	11	5	9	10	21	4	3	1	3	1	1	4

Bilag 9: Grønland

**Tabel 9.1 Udvikling i den gennemsnitlige sagsbehandlingstid de seneste 12 måneder for Grønland**

Afgørelsesår	2022					2023						
Afgørelsesmåned	aug	sep	okt	nov	dec	jan	feb	mar	apr	maj	jun	jul
Sagsbehandlingstid (dage)	60	46	46	36	42	29	33	37	38	47	54	41

**Tabel 9.2 Udvikling i andel af sager afgjort inden for hhv. 1, 2 og 3 måneder de seneste 12 måneder for Grønland**

Sagsbehandlingstid intervaller	Afgørelsesår	2022					2023						
	Afgørelsesmåned	aug	sep	okt	nov	dec	jan	feb	mar	apr	maj	jun	jul
0 - 1 md.	Andel (pct.)	50	67	69	74	78	82	73	65	64	40	50	47
1 - 2 mdr.	Andel (pct.)	23	12	13	7	10	10	15	21	24	38	25	33
2 - 3 mdr.	Andel (pct.)	12	9	6	11	3	4	4	9	6	12	13	11
+ 3 mdr.	Andel (pct.)	14	12	12	8	9	3	8	5	6	9	12	9

Bilag 10: Landbrug

**Tabel 10.1 Udvikling i den gennemsnitlige sagsbehandlingstid de seneste 12 måneder for landbrug**

Afgørelsesår	2022					2023						
Afgørelsesmåned	aug	sep	okt	nov	dec	jan	feb	mar	apr	maj	jun	jul
Sagsbehandlingstid (dage)	25	23	18	19	26	31	28	27	34	38	37	34

**Tabel 10.2 Udvikling i andel af sager afgjort inden for hhv. 1, 2 og 3 måneder de seneste 12 måneder for landbrug**

Sagsbehandlingstid intervaller	Afgørelsesår	2022					2023						
	Afgørelsesmåned	aug	sep	okt	nov	dec	jan	feb	mar	apr	maj	jun	jul
0 - 1 md.	Andel (pct.)	82	86	95	88	87	71	81	88	66	72	75	87
1 - 2 mdr.	Andel (pct.)	5	7	4	10	11	25	13	9	23	16	16	6
2 - 3 mdr.	Andel (pct.)	8	2	2	2	.	3	5	2	9	7	1	1
+ 3 mdr.	Andel (pct.)	4	5	.	.	2	1	1	1	2	4	8	6

Bilag 11: Positivlisten for faglærte

**Tabel 11.1 Udvikling i den gennemsnitlige sagsbehandlingstid de seneste 12 måneder for positivlisten for faglærte**

Afgørelsesår	2022					2023						
Afgørelsesmåned	aug	sep	okt	nov	dec	jan	feb	mar	apr	maj	jun	jul
Sagsbehandlingstid (dage)	77	63	53	44	39	62	84	67	45	42	50	45

**Tabel 11.2 Udvikling i andel af sager afgjort inden for hhv. 1, 2 og 3 måneder de seneste 12 måneder for positivlisten for faglærte**

Sagsbehandlingstid intervaller	Afgørelsesår	2022					2023						
	Afgørelsesmåned	aug	sep	okt	nov	dec	jan	feb	mar	apr	maj	jun	jul
0 - 1 md.	Andel (pct.)	23	28	37	54	50	33	36	43	42	58	38	32
1 - 2 mdr.	Andel (pct.)	27	23	34	23	35	27	27	31	42	21	38	53
2 - 3 mdr.	Andel (pct.)	18	31	15	9	12	12	9	6	4	11	5	11
+ 3 mdr.	Andel (pct.)	32	18	15	14	4	27	27	20	13	11	19	5

Bilag 12: Positivlisten for personer med en videregående uddannelse

**Tabel 12.1** Udvikling i den gennemsnitlige sagsbehandlingstid de seneste 12 måneder for positivlisten for personer med en videregående uddannelse

Afgørelsesår	2022					2023						
Afgørelsesmåned	aug	sep	okt	nov	dec	jan	feb	mar	apr	maj	jun	jul
Sagsbehandlingstid (dage)	96	90	92	113	62	126	96	57	42	40	47	39

**Tabel 12.2** Udvikling i andel af sager afgjort inden for hhv. 1, 2 og 3 måneder de seneste 12 måneder for positivlisten for personer med en videregående uddannelse

Sagsbehandlingstid intervaller	Afgørelsesår	2022					2023						
	Afgørelsesmåned	aug	sep	okt	nov	dec	jan	feb	mar	apr	maj	jun	jul
0 - 1 md.	Andel (pct.)	11	20	40	47	56	29	32	62	53	60	63	37
1 - 2 mdr.	Andel (pct.)	50	25	7	7	11	24	24	21	27	27	25	47
2 - 3 mdr.	Andel (pct.)	11	15	5	.	11	6	15	7	.	7	.	16
+ 3 mdr.	Andel (pct.)	28	40	49	47	22	41	29	10	20	7	13	.

Bilag 13: Særlige individuelle kvalifikationer

**Tabel 13.1 Udvikling i den gennemsnitlige sagsbehandlingstid de seneste 12 måneder for særlige individuelle kvalifikationer**

Afgørelsesår	2022					2023						
Afgørelsesmåned	aug	sep	okt	nov	dec	jan	feb	mar	apr	maj	jun	jul
Sagsbehandlingstid (dage)	42	36	62	55	29	35	24	65	21	57	57	66

**Tabel 13.2 Udvikling i andel af sager afgjort inden for hhv. 1, 2 og 3 måneder de seneste 12 måneder for særlige individuelle kvalifikationer**

Sagsbehandlingstid intervaller	Afgørelsesår	2022					2023						
	Afgørelsesmåned	aug	sep	okt	nov	dec	jan	feb	mar	apr	maj	jun	jul
0 - 1 md.	Andel (pct.)	65	50	22	47	71	69	86	48	71	30	35	50
1 - 2 mdr.	Andel (pct.)	18	38	36	12	18	16	7	11	29	35	30	23
2 - 3 mdr.	Andel (pct.)	5	8	25	20	12	6	7	11	.	17	10	8
+ 3 mdr.	Andel (pct.)	12	4	17	20	.	9	.	30	.	17	25	19

Bilag 14: Au pair

**Tabel 14.1 Udvikling i den gennemsnitlige sagsbehandlingstid de seneste 12 måneder for au pair**

Afgørelsesår	2022					2023						
Afgørelsesmåned	aug	sep	okt	nov	dec	jan	feb	mar	apr	maj	jun	jul
Sagsbehandlingstid (dage)	54	48	46	43	41	43	34	34	39	40	60	80

**Tabel 14.2 Udvikling i andel af sager afgjort inden for hhv. 1, 2 og 3 måneder de seneste 12 måneder for au pair**

Sagsbehandlingstid intervaller	Afgørelsesår	2022					2023						
	Afgørelsesmåned	aug	sep	okt	nov	dec	jan	feb	mar	apr	maj	jun	jul
0 - 1 md.	Andel (pct.)	17	28	24	21	32	39	53	60	41	26	.	.
1 - 2 mdr.	Andel (pct.)	52	54	63	70	54	45	31	29	54	65	66	10
2 - 3 mdr.	Andel (pct.)	21	10	9	6	15	14	13	7	3	9	24	65
+ 3 mdr.	Andel (pct.)	10	8	4	3	.	3	2	3	3	.	10	25



Bilag 15: Praktikanter (det grønne område)

**Tabel 15.1 Udvikling i den gennemsnitlige sagsbehandlingstid de seneste 12 måneder for praktikanter (det grønne område)**

Afgørelsesår	2022					2023						
Afgørelsesmåned	aug	sep	okt	nov	dec	jan	feb	mar	apr	maj	jun	jul
Sagsbehandlingstid (dage)	38	40	80	63	84	71	55	74	49	52	56	60

**Tabel 15.2 Udvikling i andel af sager afgjort inden for hhv. 1, 2 og 3 måneder de seneste 12 måneder for praktikanter (det grønne område)**

Sagsbehandlingstid intervaller	Afgørelsesår	2022					2023						
	Afgørelsesmåned	aug	sep	okt	nov	dec	jan	feb	mar	apr	maj	jun	jul
0 - 1 md.	Andel (pct.)	41	57	42	43	52	32	45	22	16	11	5	.
1 - 2 mdr.	Andel (pct.)	47	23	18	28	16	36	32	43	68	62	70	72
2 - 3 mdr.	Andel (pct.)	5	16	5	12	10	13	9	6	12	22	17	14
+ 3 mdr.	Andel (pct.)	6	4	35	17	22	19	13	29	4	5	8	14

Bilag 16: Praktikanter (øvrige)

**Tabel 16.1 Udvikling i den gennemsnitlige sagsbehandlingstid de seneste 12 måneder for praktikanter (øvrige)**

Afgørelsesår	2022					2023						
Afgørelsesmåned	aug	sep	okt	nov	dec	jan	feb	mar	apr	maj	jun	jul
Sagsbehandlingstid (dage)	60	61	58	42	90	56	82	64	51	50	54	47

**Tabel 16.2 Udvikling i andel af sager afgjort inden for hhv. 1, 2 og 3 måneder de seneste 12 måneder for praktikanter (øvrige)**

Sagsbehandlingstid intervaller	Afgørelsesår	2022					2023						
	Afgørelsesmåned	aug	sep	okt	nov	dec	jan	feb	mar	apr	maj	jun	jul
0 - 1 md.	Andel (pct.)	24	32	33	58	28	28	15	19	9	9	4	12
1 - 2 mdr.	Andel (pct.)	34	23	33	25	17	42	33	49	78	66	68	72
2 - 3 mdr.	Andel (pct.)	22	23	17	4	17	18	28	16	6	23	16	14
+ 3 mdr.	Andel (pct.)	20	23	17	13	39	12	25	16	6	3	12	2

Bilag 17: Studerende

**Tabel 17.1 Udvikling i den gennemsnitlige sagsbehandlingstid de seneste 12 måneder for studerende**

Afgørelsesår	2022					2023						
Afgørelsesmåned	aug	sep	okt	nov	dec	jan	feb	mar	apr	maj	jun	jul
Sagsbehandlingstid (dage)	41	33	38	24	28	26	41	54	34	22	30	40

**Tabel 17.2 Udvikling i andel af sager afgjort inden for hhv. 1, 2 og 3 måneder de seneste 12 måneder for studerende**

Sagsbehandlingstid intervaller	Afgørelsesår	2022					2023						
	Afgørelsesmåned	aug	sep	okt	nov	dec	jan	feb	mar	apr	maj	jun	jul
0 - 1 md.	Andel (pct.)	33	87	66	85	70	80	59	39	74	90	75	51
1 - 2 mdr.	Andel (pct.)	54	8	13	11	28	14	19	26	12	8	23	38
2 - 3 mdr.	Andel (pct.)	10	3	10	1	2	5	10	17	3	1	2	10
+ 3 mdr.	Andel (pct.)	3	2	11	2	1	1	12	17	10	1	0	1

Bilag 18: EU-området

**Tabel 18.1 Udvikling i den gennemsnitlige sagsbehandlingstid de seneste 12 måneder for hele EU-området**

Afgørelsesår	2022					2023						
Afgørelsesmåned	aug	sep	okt	nov	dec	jan	feb	mar	apr	maj	jun	jul
Sagsbehandlingstid (dage)	10	9	12	11	14	12	10	9	9	9	8	9

**Tabel 18.2 Udvikling i andel af sager afgjort inden for hhv. 1, 2 og 3 måneder de seneste 12 måneder for hele EU-området**

Sagsbehandlingstid intervaller - EU	Afgørelsesår	2022					2023						
	Afgørelsesmåned	aug	sep	okt	nov	dec	jan	feb	mar	apr	maj	jun	jul
0 - 1 dag	Andel (pct.) EU	79	77	72	74	71	69	72	73	73	70	72	70
2 dage - 1 md.	Andel (pct.) EU	12	15	17	17	16	19	19	20	18	21	20	21
1 - 3 mdr.	Andel (pct.) EU	5	6	9	6	8	8	7	6	9	8	7	7
+ 3 mdr.	Andel (pct.) EU	3	2	3	3	4	3	3	1	1	1	1	2